

Zadania na 17 kwietnia 2020.

Good morning. Witajcie!

How are you?






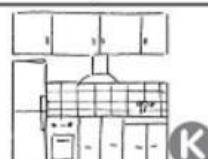







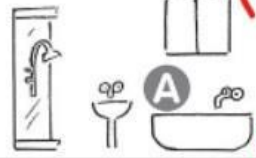


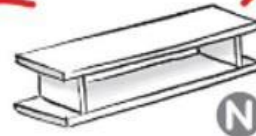









I'm fine. Thank you.

Witam na kolejnej lekcji języka angielskiego.

Subject: Podsumowanie wiadomości z rozdziału 5.

Otwieramy ćwiczenia na stronie 58. Popatrzmy na rysunki. Zaczynamy od zęba =tooth – na rysunku jest literka s – to oznacza, że następny wyraz zaczyna się od literki s – shelf. Na rysunku z półką jest literka n – neck. Dalej poruszamy się podobnie, aż do końca. Zaznaczamy strzałkami poszczególne przejścia od rysunku do rysunku.

1 Przejdź od START do FINISH, poruszając się ↑ ↓ → ←. Litera na każdym polu jest pierwszą literą kolejnego wyrazu. Wpisz wyrazy w kolejności zakreślenia.

 S	 C	 B	 N
 H	 K	 S	 L
 W	START	 K	 C
 B	 S	 A	 P
 S	 N	 B	 D
 T	 C	 T	 F
 D	 B	 N	FINISH

Teraz czas na podpisanie przedmiotów, zwierząt i osób znajdujących się na obraskach.



Robimy zdjęcie i przesyłamy na adres jerzyserafin@edupolis.pl

Pozdrawiam

Yours,

Mr Serafin